

Группа №4 «Звездочки»

Для вас родители: «Игралочка-повторялочка»


Занятие по математике №2

Тема: «Величина»

Цель: Формирование представлений о величине. (узкий - широкий, короткий-длинный, высокий- низкий)

Задание №1


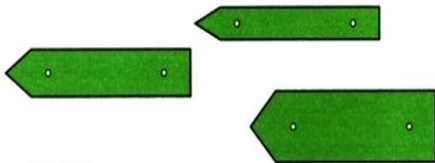
Повтори и запомни!



Задание №2

ШИРЕ – УЖЕ.

Помоги Гоше починить забор. Выбери нужную доску.



Задание №3

Рассмотри , покажи и расскарь.

тот гриб, который ниже;



ту ягоду, которая выше;




ту дощечку, которая уже;



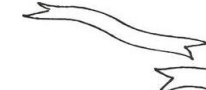
ту ветку, которая короче;



тот шарф, который длиннее;

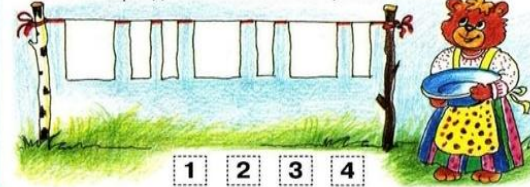


ту ленточку, которая шире.



Задание №4

- 1 Раскрась широкие полотенца в жёлтый цвет, а узкие — в синий. Сколько широких и сколько узких полотенец сушится на верёвке? Обведи нужные числа карандашами такого же цвета.



- 2 Запусти в широкую реку больших рыб, а в узкую — маленьких. Нарисуй на широкой реке лодочку.

